

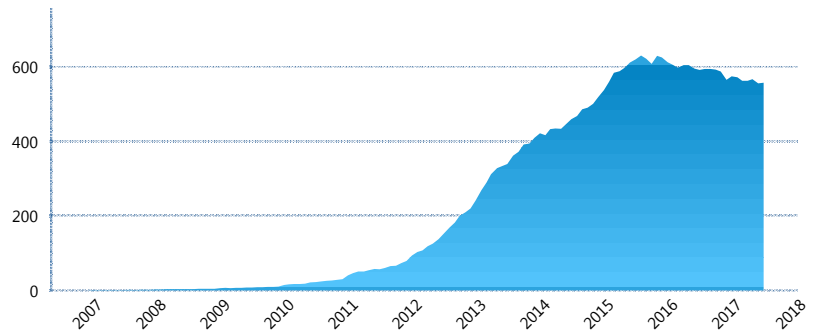
I. INFORMACIÓN FINANCIERA

I) Detalles del Fondo

Detalles del Fondo	
Razón Social	Siefore Banamex de Aportaciones Voluntarias Plus, S.A. DE C.V.
Inicio de Operaciones	27/11/2006
Tipo de Fondo	Aportación voluntaria
Clave Bolsa	SAVBMX2
Activos Administrados *	557
ISIN	MX54SA0G0012
Comisión Anual	0.99%
Administrador	Afore Banamex, S.A. de C.V., integrante del Grupo Financiero Banamex
Director General	C. Luis Sebastián Sayeg Seade
Presidente del Consejo	C. Luis Sebastián Sayeg Seade

Activos Administrados *

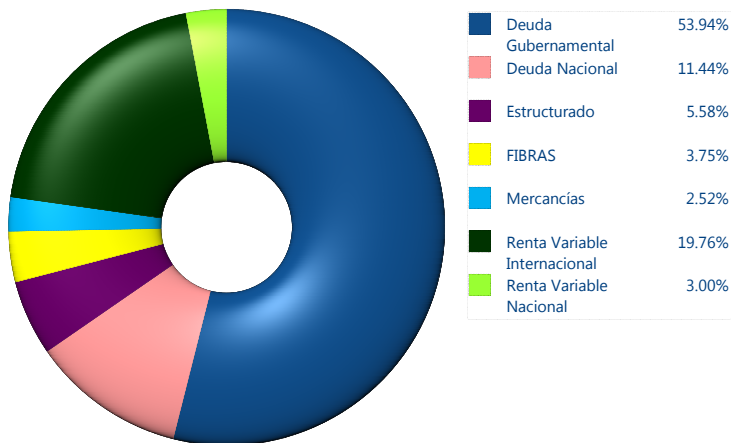
\$557



*Cifras en millones de pesos

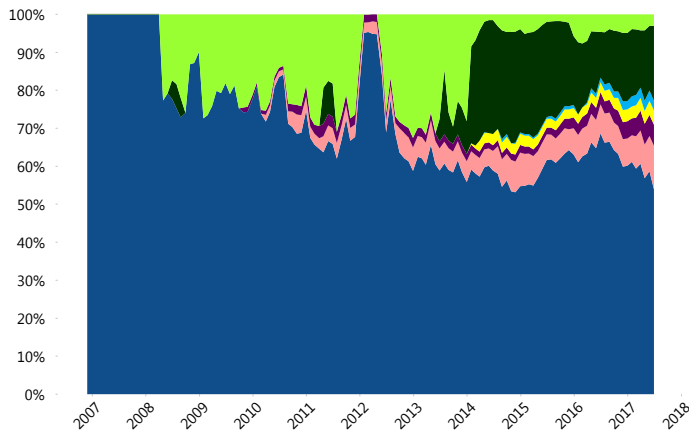
Contiene el efecto de fusiones, cortes transversales y transferencias por edad. Para mayor información consultar: <http://www.consar.gob.mx/gobmx/Aplicativo/Factsheets/EC/ECSAR.pdf>

II) Inversiones



Tipo de Instrumento	Banamex (SIAV2)	Sistema Adicional...
Renta Variable Nacional	Renta Variable Nacional 3.00%	4.36%
Total	3.00%	4.36%
Renta Variable Internacional	Renta Variable Internacional 19.76%	13.06%
Total	19.76%	13.06%
Mercancías	Mercancías 2.52%	0.02%
Total	2.52%	0.02%
FIBRAS	FIBRAS 3.75%	1.38%
Total	3.75%	1.38%
Estructurado	Estructurados 5.58%	0.05%
Total	5.58%	0.05%
Deuda Nacional	Alimentos 0.05%	0.25%
	Automotriz 0.00%	0.10%
	Banca de Desarrollo 1.09%	1.69%
	Bancario 0.93%	1.24%
	Bebidas 0.56%	0.03%
	Cemento 0.00%	0.01%
	Centros Comerciales 0.09%	0.00%
	Consumo 0.24%	0.21%
	Empresas Productivas del Estado 1.16%	2.81%
	Estados 0.11%	1.71%
	Europesos 1.66%	0.94%
	Grupos Industriales 0.12%	0.05%
	Infraestructura 3.84%	1.60%
	Otros 0.18%	0.49%
	Papel 0.00%	0.01%
	Serv. Financieros 0.46%	0.05%
	Telecom 0.27%	0.30%
Transporte 0.49%	0.01%	
Vivienda 0.20%	1.76%	
Total	11.44%	13.24%
Deuda Internacional	Deuda Internacional 0.00%	0.01%
Total	0.00%	0.01%
Deuda Gubernamental	BONDESD 0.00%	13.71%
	BONOS 22.90%	15.62%
	BPA182 0.00%	0.40%
	BPAS 0.00%	0.40%
	BPAT 0.00%	2.90%
	CBIC 1.71%	0.12%
	CETES 0.00%	11.48%
	REPORTO 1.20%	4.41%
	UDIBONO 27.08%	18.70%
	UMS 1.06%	0.12%
Total	53.94%	67.87%
Total	100.00%	100.00%

Evolución de Inversiones



**Considera las inversiones de todo el grupo de SIEFORES Adicionales
Cifras al cierre de junio de 2017

III) Desempeño

Rendimiento Bolsa

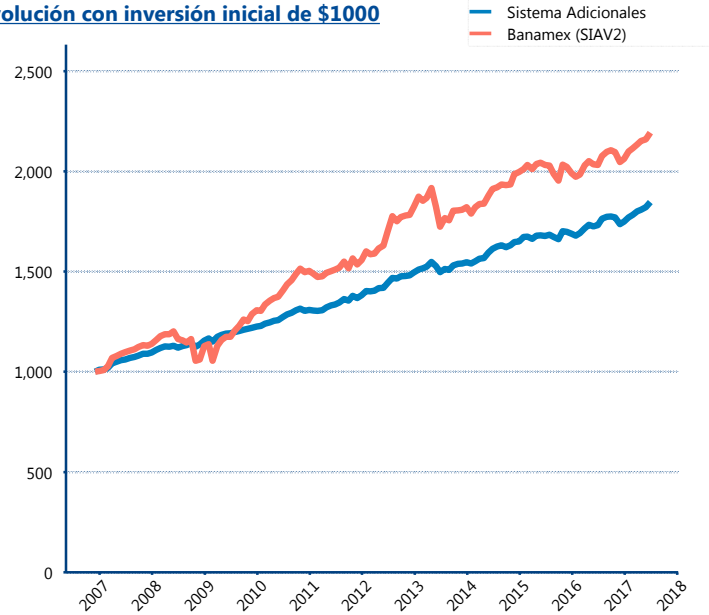
Tipo	Banamex (SIAV2)	Sistema Adicionales
1 año	6.87%	5.87%
2 años	4.17%	4.85%
3 años	4.50%	4.44%
5 años	5.11%	4.96%

Indicador de Rendimiento Neto

N/A

Promedio Simple	7.15 %
Promedio Ponderado	7.42 %

Evolución con inversión inicial de \$1000



Construido con el precio de la Siefore registrado en la Bolsa Mexicana de Valores

IV) Medidas de sensibilidad y riesgos

Evolución del Plazo Promedio Ponderado

